



รายงานผลการดำเนินงานตามแผนปฏิบัติการ
ประจำปีงบประมาณ พ.ศ.2564

คณะเทคโนโลยีและการพัฒนาชุมชน
มหาวิทยาลัยทักษิณ วิทยาเขตพัทลุง

รายงานผลการดำเนินงานตามแผนปฏิบัติการคณะเทคโนโลยีและการพัฒนาชุมชน
ประจำปีงบประมาณ พ.ศ. 2564
(วันที่ 1 ตุลาคม 2563 – 30 กันยายน 2564)

คณะเทคโนโลยีและการพัฒนาชุมชน ได้ทบทวนและแผนปฏิบัติการคณะเทคโนโลยีและการพัฒนาชุมชน ประจำปีงบประมาณ พ.ศ. 2564 ซึ่งสอดคล้องกับแผนกลยุทธ์คณะเทคโนโลยีและการพัฒนาชุมชน พ.ศ.2564 – 2568 อยู่ภายใต้กรอบแผนยุทธศาสตร์การพัฒนามหาวิทยาลัยทักษิณ 20 ปี (พ.ศ.2561-2580) และแผนกลยุทธ์มหาวิทยาลัยทักษิณระยะ 5 ปี (พ.ศ.2563-2567) โดยมหาวิทยาลัยได้ปรับเปลี่ยนวิสัยทัศน์เป็น “มุ่งสู่การเป็นมหาวิทยาลัยนวัตกรรมสังคมระดับแนวหน้าของประเทศภายในปี 2567” ให้สอดคล้องกับการกำหนดกลุ่มอุดมศึกษาเชิงยุทธศาสตร์ของกระทรวง อววน.กลุ่มที่ 2 การพัฒนาเทคโนโลยีและส่งเสริมการสร้างนวัตกรรมสังคม จากการปรับเปลี่ยนทิศทางของมหาวิทยาลัย คณะเทคโนโลยีและการพัฒนาชุมชนได้ตอบสนองนโยบายของมหาวิทยาลัยและได้ทบทวนและกำหนดวิสัยทัศน์ที่สอดคล้องและสอดคล้องกับมหาวิทยาลัยดังนี้ “เป็นองค์กรชั้นนำในการผลิตกำลังคนด้านเกษตรเพื่อสร้างนวัตกรรมสังคมและการเป็นผู้ประกอบการ ในระดับภูมิภาค ภายในปี 2568”


รายงานผลการดำเนินงานตามตัวชี้วัดหลักระดับมหาวิทยาลัย และแผนปฏิบัติการคณะเทคโนโลยีและการพัฒนาชุมชน ประจำปีงบประมาณ พ.ศ. 2564 สรุปผลการดำเนินงาน พบว่า O4 พัฒนาระบบบริหารจัดการสู่ความเป็นเลิศและยั่งยืน มีร้อยละความสำเร็จสูงสุด เท่ากับร้อยละ 88 O2 พัฒนางานวิจัยนวัตกรรมที่ตอบโจทย์การพัฒนาเชิงพื้นที่และเพิ่มขีดความสามารถการแข่งขันด้านผลิตภาพทางการเกษตรให้สังคมเกษตรดำรงชีวิตเป็นสุขและมีคุณค่า มีร้อยละความสำเร็จรองลงมา เท่ากับร้อยละ 87 O3 บริการวิชาการโดยการถ่ายทอดความรู้ เทคโนโลยี และนวัตกรรมเพื่อส่งเสริมการพัฒนาสังคมเกษตรในพื้นที่ภาคใต้ มีร้อยละความสำเร็จรองลงมาเท่ากับร้อยละ 71 และ O1 เพิ่มขีดความสามารถของกำลังคนให้มีความสามารถในการสร้างสรรค์ผลงานเทคโนโลยีและนวัตกรรมด้านการเกษตรและการเป็นผู้ประกอบการ มีร้อยละความสำเร็จเท่ากับร้อยละ 59 จากผลของการดำเนินงาน O1 เพิ่มขีดความสามารถของกำลังคนให้มีความสามารถในการสร้างสรรค์ผลงานเทคโนโลยีและนวัตกรรมด้านการเกษตรและการเป็นผู้ประกอบการ ไม่เป็นไปตามเป็นไปตามแผนมากที่สุด เนื่องจากการดำเนินงานของหลักสูตรร่วมกับสถานประกอบการเพื่อผลิตกำลังคนให้มีทักษะการสร้างนวัตกรรมสังคมหรือการเป็นผู้ประกอบการและจำนวนหลักสูตรระยะสั้น (Non-Degree) เพื่อพัฒนาทักษะการสร้างนวัตกรรมหรือการเป็นผู้ประกอบการ คณะฯ จะดำเนินงานในปีการศึกษา 2565 และ 2566 ดังนี้

เป้าหมาย	แผนปฏิบัติการประจำปี		
	จำนวนตัวชี้วัด	ตัวชี้วัดที่บรรลุ ค่าเป้าหมาย	ร้อยละ ความสำเร็จ
ตัวชี้วัดหลักแผนกลยุทธ์คณะเทคโนโลยีและการพัฒนาชุมชน			
O1 เพิ่มขีดความสามารถของกำลังคนให้มีความสามารถในการสร้างสรรค์ผลงานเทคโนโลยีและนวัตกรรมด้านการเกษตรและการเป็นผู้ประกอบการ	17	10	59
O2 พัฒนางานวิจัยนวัตกรรมที่ตอบโจทย์การพัฒนาเชิงพื้นที่และเพิ่มขีดความสามารถการแข่งขันด้านผลิตภาพทางการเกษตรให้สังคมเกษตรดำรงชีวิตเป็นสุขและมีคุณค่า	15	14	93.33
O3 บริการวิชาการโดยการถ่ายทอดความรู้ เทคโนโลยี และนวัตกรรมเพื่อส่งเสริมการพัฒนาสังคมเกษตรในพื้นที่ภาคใต้	14	10	71
O4 พัฒนาระบบบริหารจัดการสู่ความเป็นเลิศและยั่งยืน	25	22	88
รวม	71	55	77.83

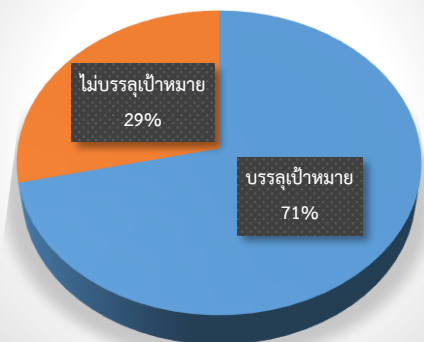
เป้าหมาย 1



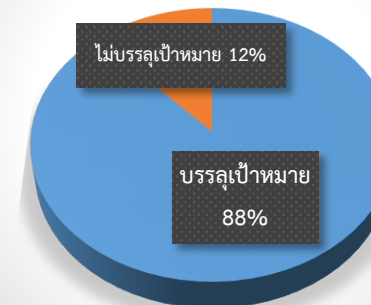
เป้าหมาย 2



เป้าหมาย 3



เป้าหมาย 4



เป้าหมาย/ กลยุทธ์	ตัวชี้วัด	ค่าเป้าหมาย 2564		การบรรลุค่าเป้าหมาย		ผู้รับผิดชอบหลัก	หลักฐานผลการดำเนินงาน
		แผน	ผล	บรรลุ	ไม่บรรลุ		
เป้าหมาย O1 เพิ่มขีดความสามารถของกำลังคนให้มีความสามารถในการสร้างสรรค์ผลงานเทคโนโลยีและนวัตกรรมด้านการเกษตรและการเป็นผู้ประกอบการ							
1. พัฒนาหลักสูตรที่เน้นการสร้างบัณฑิตที่มีความรู้ คุณลักษณะ และทักษะในการสร้างนวัตกรรมสังคมหรือการเป็นผู้ประกอบการและสอดคล้องกับความต้องการของสังคม							
	O1.1-1 ความพึงพอใจของผู้ใช้บัณฑิต**	ค่าเฉลี่ย 4.20	4.37	√	-	ผู้รับผิดชอบเก็บข้อมูล -งานประกันคุณภาพการศึกษา -หลักสูตร ผู้รับผิดชอบในการกำกับและติดตาม - รองคณบดีฝ่ายบริการการศึกษา และพัฒนานิสิต	https://www.qa.tsu.ac.th/page_detail_menu.php?idm=7&mid=439
	O1.1-2. จำนวนหลักสูตรร่วมกับสถานประกอบการเพื่อผลิตกำลังคนให้มีทักษะการสร้างนวัตกรรมสังคมหรือการเป็นผู้ประกอบการ*	3 หลักสูตร	-	-	√	ผู้รับผิดชอบเก็บข้อมูล -งานประกันคุณภาพการศึกษา ผู้รับผิดชอบดำเนินงาน -หลักสูตร ผู้รับผิดชอบกำกับและติดตาม - รองคณบดีฝ่ายบริการการศึกษา และพัฒนานิสิต	-
	O1.1-3. ร้อยละของหลักสูตรที่มีรายวิชาเรียนรู้ในชุมชน	ร้อยละ 100	ร้อยละ 100	√	-	ผู้รับผิดชอบเก็บข้อมูล -งานประกันคุณภาพการศึกษา -หลักสูตร ผู้รับผิดชอบดำเนินงาน -หลักสูตร	https://esar.tsu.ac.th/qareportdetail.jsp

เป้าหมาย/ กลยุทธ์	ตัวชี้วัด	ค่าเป้าหมาย 2564		การบรรลุค่าเป้าหมาย		ผู้รับผิดชอบหลัก	หลักฐานผลการดำเนินงาน
		แผน	ผล	บรรลุ	ไม่บรรลุ		
	O1.1-4. จำนวนหลักสูตรที่เน้นทักษะการสร้างนวัตกรรมสังคมหรือการเป็นผู้ประกอบการ (เน้นนวัตกรรมจากสทกิจและปัญหาพิเศษ)	3 หลักสูตร	-	-	√	ผู้รับผิดชอบกำกับและติดตาม - รองคณบดีฝ่ายบริการการศึกษา และพัฒนานิสิต	-

2. พัฒนาหลักสูตรระยะสั้น (Non-degree/Pre-degree) ที่เสริมสร้างสมรรถนะกำลังคนในการพัฒนานวัตกรรมสังคมหรือการเป็นผู้ประกอบการ

	O1.2-1. จำนวนหลักสูตรระยะสั้น (Non-Degree) เพื่อพัฒนาทักษะการเป็นผู้ประกอบการเกษตร*	3 หลักสูตร	-	-	√	ผู้รับผิดชอบเก็บข้อมูล -งานประกันคุณภาพการศึกษา -หลักสูตร ผู้รับผิดชอบดำเนินงาน -หลักสูตร ผู้รับผิดชอบกำกับและติดตาม - รองคณบดีฝ่ายบริการการศึกษา และพัฒนานิสิต	-
	O1.2-2. จำนวนหลักสูตรระยะสั้น (Non-Degree) เพื่อพัฒนาทักษะการสร้างนวัตกรรมสังคม*	3 หลักสูตร	-	-	√	ผู้รับผิดชอบเก็บข้อมูล -งานประกันคุณภาพการศึกษา -หลักสูตร ผู้รับผิดชอบดำเนินงาน -หลักสูตร ผู้รับผิดชอบกำกับและติดตาม - รองคณบดีฝ่ายบริการการศึกษา และพัฒนานิสิต	-
	O1.2-3. จำนวนผู้เข้าอบรมหลักสูตรระยะสั้น (Non-degree) ที่ได้รับรางวัลด้านนวัตกรรมสังคมหรือการเป็นผู้ประกอบการ	3 หลักสูตร	-	-	√	ผู้รับผิดชอบเก็บข้อมูล -งานประกันคุณภาพการศึกษา	-

เป้าหมาย/ กลยุทธ์	ตัวชี้วัด	ค่าเป้าหมาย 2564		การบรรลุค่าเป้าหมาย		ผู้รับผิดชอบหลัก	หลักฐานผลการดำเนินงาน
		แผน	ผล	บรรลุ	ไม่บรรลุ		
						-หลักสูตร ผู้รับผิดชอบดำเนินงาน -หลักสูตร ผู้รับผิดชอบกำกับและติดตาม - รองคณบดีฝ่ายบริการการศึกษา และพัฒนานิสิต	
	O1.2-4. รางวัลด้านผู้ประกอบการเกษตร (Startup Awards)หรือ ด้านนวัตกรรมสังคมของนิสิตและบัณฑิต	1 รางวัล	-	-	√	ผู้รับผิดชอบเก็บข้อมูล -งานประกันคุณภาพการศึกษา -หลักสูตร ผู้รับผิดชอบดำเนินงาน -หลักสูตร ผู้รับผิดชอบกำกับและติดตาม - รองคณบดีฝ่ายบริการการศึกษา และพัฒนานิสิต	-
3. ปฏิรูปการจัดการเรียนรู้ที่มุ่งให้นิสิตมีความรู้ คุณลักษณะ และทักษะในการสร้างนวัตกรรมสังคมหรือการเป็นผู้ประกอบการ							
	O1.3-1. จำนวนนิสิตและบัณฑิตที่เป็นผู้ประกอบการด้านเกษตร หรือที่มีผลงานด้านนวัตกรรมสังคม	6 คน	6 คน	√	-	ผู้รับผิดชอบเก็บข้อมูล -งานประกันคุณภาพการศึกษา -หลักสูตร ผู้รับผิดชอบดำเนินงาน -หลักสูตร ผู้รับผิดชอบกำกับและติดตาม - รองคณบดีฝ่ายบริการการศึกษา และพัฒนานิสิต	https://docs.google.com/spreadsheets/d/1W5piu73vA87aOBqaqOSzE1d7jAyMSjMF/edit#gid=1516372380

เป้าหมาย/ กลยุทธ์	ตัวชี้วัด	ค่าเป้าหมาย 2564		การบรรลุค่าเป้าหมาย		ผู้รับผิดชอบหลัก	หลักฐานผลการดำเนินงาน
		แผน	ผล	บรรลุ	ไม่บรรลุ		
	○1.3-2. ร้อยละของจำนวนนิสิตหรือบัณฑิตที่เป็นผู้ประกอบการ หรือมีผลงานด้านนวัตกรรม (ภายใน 5 ปี หลังจากจบการศึกษา) ต่อ จำนวนผู้สำเร็จการศึกษาในรอบปีการศึกษาที่ผ่านมา**	ร้อยละ 8	ร้อยละ 10.34	√	-	ผู้รับผิดชอบเก็บข้อมูล -งานประกันคุณภาพการศึกษา -หลักสูตร ผู้รับผิดชอบดำเนินงาน -หลักสูตร ผู้รับผิดชอบกำกับและติดตาม - รองคณบดีฝ่ายบริการการศึกษา และพัฒนานิสิต	https://docs.google.com/spreadsheets/d/1W5piu73vA87aOBqacOSzE1d7jAyMSjMF/edit#gid=1516372380
	○1.3-3. ร้อยละผลงานวิชาการและงานสร้างสรรค์ของนิสิตระดับ ปริญญาตรีที่ได้รับการเผยแพร่	ร้อยละ 10	ร้อยละ 2.31	-	√	ผู้รับผิดชอบเก็บข้อมูล -งานประกันคุณภาพการศึกษา -หลักสูตร ผู้รับผิดชอบดำเนินงาน -หลักสูตร ผู้รับผิดชอบกำกับและติดตาม - รองคณบดีฝ่ายบริการการศึกษา และพัฒนานิสิต	-
	○1.3-4. ร้อยละของนิสิตที่เรียนรู้ในชุมชน	ร้อยละ 80	ร้อยละ 100	√		ผู้รับผิดชอบเก็บข้อมูล -งานประกันคุณภาพการศึกษา -หลักสูตร ผู้รับผิดชอบดำเนินงาน -หลักสูตร ผู้รับผิดชอบกำกับและติดตาม	https://esar.tsu.ac.th/qareportdetail.jsp

เป้าหมาย/ กลยุทธ์	ตัวชี้วัด	ค่าเป้าหมาย 2564		การบรรลุค่าเป้าหมาย		ผู้รับผิดชอบหลัก	หลักฐานผลการดำเนินงาน
		แผน	ผล	บรรลุ	ไม่บรรลุ		
						- รองคณบดีฝ่ายบริการการศึกษา และพัฒนานิสิต	
	O1.3-5. จำนวนศิษย์เก่าที่ เป็นผู้ประกอบการด้านเกษตร หรือ ตำแหน่งผู้บริหารหรือหัวหน้างานภายใน 5 ปี หลังจบการศึกษา	6 คน	6 คน	√		ผู้รับผิดชอบเก็บข้อมูล -งานประกันคุณภาพการศึกษา -หลักสูตร	https://docs.google.com/spreadsheets/d/1W5piu73vA87aOBqacQoSzE1d7jAyMSjMF/edit#gid=1516372380
	O1.3-6. อัตราการลาออกของนิสิต ระดับปริญญาตรี	ร้อยละ 5	0	√		ผู้รับผิดชอบเก็บข้อมูล -งานประกันคุณภาพการศึกษา -หลักสูตร ผู้รับผิดชอบดำเนินงาน -หลักสูตร ผู้รับผิดชอบกำกับและติดตาม - รองคณบดีฝ่ายบริการการศึกษา และพัฒนานิสิต	https://mis.reg.tsu.ac.th/stat/search_exit.jsp?lang=th

4. พัฒนานิสิตตาม อัตลักษณ์ของคณะและมหาวิทยาลัย ตามกรอบมาตรฐานคุณวุฒิระดับอุดมศึกษาแห่งชาติ (TQF) 5 ด้าน มีทักษะการเรียนรู้ในศตวรรษที่ 21 และมีผลการเรียนรู้ที่คาดหวัง

(Expected Learning Outcome, ELO)

	O1.4-1. ร้อยละของนิสิตระดับปริญญาตรีที่สอบผ่านสมรรถนะ ทักษะสากล (ภาษาอังกฤษ, คอมพิวเตอร์)	ร้อยละ 70	ร้อยละ 95.24	√	-	ผู้รับผิดชอบเก็บข้อมูล -งานประกันคุณภาพการศึกษา -หลักสูตร ผู้รับผิดชอบดำเนินงาน -หลักสูตร ผู้รับผิดชอบกำกับและติดตาม	https://cst.tsu.ac.th/documents/sum63.pdf
--	---	-----------	-----------------	---	---	---	---

เป้าหมาย/ กลยุทธ์	ตัวชี้วัด	ค่าเป้าหมาย 2564		การบรรลุค่าเป้าหมาย		ผู้รับผิดชอบหลัก	หลักฐานผลการดำเนินงาน
		แผน	ผล	บรรลุ	ไม่บรรลุ		
						- รองคณบดีฝ่ายบริการการศึกษา และพัฒนานิสิต	
5. ปฏิรูปการจัดการเรียนรู้ที่เน้นการเรียนรู้เชิงบูรณาการจากแหล่งเรียนรู้ หรือประสบการณ์ตรงในชุมชน โดยการมีส่วนร่วมของชุมชน หรือสถานประกอบการหรือหน่วยงานภาครัฐ							
	○1.5-1. จำนวนชุมชนหรือสถานประกอบการที่เป็นฐานเรียนรู้ในการผลิตกำลังคนให้มีทักษะการสร้างนวัตกรรมสังคมหรือการเป็นผู้ประกอบการ*	6 ชุมชน	7 ชุมชน	√	-	ผู้รับผิดชอบเก็บข้อมูล -งานประกันคุณภาพการศึกษา -หลักสูตร ผู้รับผิดชอบดำเนินงาน -หลักสูตร ผู้รับผิดชอบกำกับและติดตาม - รองคณบดีฝ่ายบริการการศึกษา และพัฒนานิสิต	https://docs.google.com/spreadsheets/d/1FOOOVSTwNfnv3twTALerQ9ceT4vjK_4G/edit#gid=1779167072
	○1.5-2. จำนวนกิจกรรมที่ก่อให้เกิดทักษะหรือการสร้างนวัตกรรมสังคมหรือการเป็นผู้ประกอบการ	2 กิจกรรม	2 กิจกรรม	√	-	ผู้รับผิดชอบเก็บข้อมูล -งานประกันคุณภาพการศึกษา -หลักสูตร ผู้รับผิดชอบดำเนินงาน -หลักสูตร ผู้รับผิดชอบกำกับและติดตาม - รองคณบดีฝ่ายบริการการศึกษา และพัฒนานิสิต	1.โครงการ TCD start up ครั้งที่ 1 2. เข้าร่วมแข่งขัน โครงการ TSU start up 2021
เป้าหมาย O2 พัฒนางานวิจัยนวัตกรรมที่ตอบโจทย์การพัฒนาเชิงพื้นที่และเพิ่มขีดความสามารถการแข่งขันด้านผลิตภาพทางการเกษตรให้สังคมเกษตรดำรงชีวิตเป็นสุขและมีคุณค่า							
1. พัฒนาศักยภาพนักวิจัยให้สามารถสร้างผลงานวิจัยที่มุ่งเน้นนวัตกรรมสังคม และสิทธิบัตรหรือ อนุสิทธิบัตร							

เป้าหมาย/ กลยุทธ์	ตัวชี้วัด	ค่าเป้าหมาย 2564		การบรรลุค่าเป้าหมาย		ผู้รับผิดชอบหลัก	หลักฐานผลการดำเนินงาน
		แผน	ผล	บรรลุ	ไม่บรรลุ		
	O2.1-1. จำนวนเงินทุนวิจัยที่ตอบโจทย์การพัฒนาเชิงพื้นที่ ได้รับงบประมาณจากแหล่งทุนภายนอก	800,000 บาท	4,252,125 บาท	√	-	ผู้รับผิดชอบเก็บข้อมูล -งานวิจัยและบริการวิชาการ ผู้รับผิดชอบดำเนินงาน -อาจารย์ ผู้รับผิดชอบกำกับและติดตาม - รองคณบดีฝ่ายวิจัยและบริการวิชาการ	https://docs.google.com/spreadsheets/d/1EneXKHJe5aB4j-kHU6EHNfFs_5CU_Eo/edit#gid=118937907
	O2.1-2. จำนวนเงินทุนชุดโครงการวิจัยที่ตอบโจทย์การพัฒนาเชิงพื้นที่ได้รับงบประมาณจากแหล่งทุนภายนอก	1,000,000 บาท	2,300,000 บาท	√	-	ผู้รับผิดชอบเก็บข้อมูล -งานวิจัยและบริการวิชาการ ผู้รับผิดชอบดำเนินงาน -อาจารย์ ผู้รับผิดชอบกำกับและติดตาม - รองคณบดีฝ่ายวิจัยและบริการวิชาการ	https://docs.google.com/spreadsheets/d/1WyeP-XNE5upwwfdge3lzzkLMnXUiCmuC/edit#gid=1155448433
	O2.1-3. จำนวนแผนงาน/ชุดโครงการวิจัยที่เพิ่มขีดความสามารถในการแข่งขันของประเทศที่ได้รับการสนับสนุนจากแหล่งทุนภายนอก	2 ชุดโครงการ	2 ชุดโครงการ	√	-	ผู้รับผิดชอบเก็บข้อมูล -งานวิจัยและบริการวิชาการ ผู้รับผิดชอบดำเนินงาน -อาจารย์ ผู้รับผิดชอบกำกับและติดตาม - รองคณบดีฝ่ายวิจัยและบริการวิชาการ	https://docs.google.com/spreadsheets/d/1WyeP-XNE5upwwfdge3lzzkLMnXUiCmuC/edit#gid=1155448433
	O2.1-4. จำนวนชุมชนหรือสถานประกอบการที่นำนวัตกรรมทางด้านการเกษตร ไปใช้ประโยชน์ในเชิงสังคมหรือเชิงพาณิชย์*	2 ชุมชน	3 ชุมชน	√	-	ผู้รับผิดชอบเก็บข้อมูล -งานวิจัยและบริการวิชาการ ผู้รับผิดชอบดำเนินงาน	https://esar.tsu.ac.th/qareportdept/detail.jsp

เป้าหมาย/ กลยุทธ์	ตัวชี้วัด	ค่าเป้าหมาย 2564		การบรรลุค่าเป้าหมาย		ผู้รับผิดชอบหลัก	หลักฐานผลการดำเนินงาน
		แผน	ผล	บรรลุ	ไม่บรรลุ		
						-อาจารย์ ผู้รับผิดชอบกำกับและติดตาม - รองคณบดีฝ่ายวิจัยและบริการ วิชาการ	
	O2.1-5. จำนวนผลงานวิจัยหรือนวัตกรรมสังคม ที่ชุมชนหรือสถานประกอบการนำไปใช้ประโยชน์ในเชิงสังคมหรือเชิงพาณิชย์**	2 ผลงาน	3 ผลงาน	√		ผู้รับผิดชอบเก็บข้อมูล -งานวิจัยและบริการวิชาการ ผู้รับผิดชอบดำเนินงาน -อาจารย์ ผู้รับผิดชอบกำกับและติดตาม - รองคณบดีฝ่ายวิจัยและบริการ วิชาการ	https://esar.tsu.ac.th/qareportdept/detail.jsp
	O2.1-6. จำนวนเงินทุนวิจัยจากแหล่งทุนภายนอกต่อคณาจารย์	100,000 บาท	250,125 บาท	√		ผู้รับผิดชอบเก็บข้อมูล -งานวิจัยและบริการวิชาการ ผู้รับผิดชอบดำเนินงาน -อาจารย์ ผู้รับผิดชอบกำกับและติดตาม - รองคณบดีฝ่ายวิจัยและบริการ วิชาการ	https://esar.tsu.ac.th/qareportdept/detail.jsp
	O2.1-7. ร้อยละอาจารย์ประจำและที่ได้รับทุนเงินทุนวิจัยหรืองานสร้างสรรค์จากแหล่งทุนภายนอก	ร้อยละ 60	ร้อยละ 64.71	√		ผู้รับผิดชอบเก็บข้อมูล -งานวิจัยและบริการวิชาการ ผู้รับผิดชอบดำเนินงาน -อาจารย์ ผู้รับผิดชอบกำกับและติดตาม	https://esar.tsu.ac.th/qareportdept/detail.jsp

เป้าหมาย/ กลยุทธ์	ตัวชี้วัด	ค่าเป้าหมาย 2564		การบรรลุค่าเป้าหมาย		ผู้รับผิดชอบหลัก	หลักฐานผลการดำเนินงาน
		แผน	ผล	บรรลุ	ไม่บรรลุ		
						- รองคณบดีฝ่ายวิจัยและบริการวิชาการ	
	O2.1-8. ร้อยละการเพิ่มขึ้นของจำนวนเงินทุนวิจัยจากภายนอกที่สนับสนุนการสร้างนวัตกรรม*	ร้อยละ 15	ร้อยละ 48.80	√	-	ผู้รับผิดชอบเก็บข้อมูล -งานวิจัยและบริการวิชาการ ผู้รับผิดชอบดำเนินงาน -อาจารย์ ผู้รับผิดชอบกำกับและติดตาม - รองคณบดีฝ่ายวิจัยและบริการวิชาการ	https://docs.google.com/spreadsheets/d/1-wNDbkiuM8bwh45HY60JaYhniWwz9Ywb/edit#gid=1276800098
	O2.1-9. ร้อยละผลงานวิจัยหรืองานสร้างสรรค์ที่ก่อให้เกิดนวัตกรรมสังคม	ร้อยละ 50	ร้อยละ 60	√	-	ผู้รับผิดชอบเก็บข้อมูล -งานวิจัยและบริการวิชาการ ผู้รับผิดชอบดำเนินงาน -อาจารย์ ผู้รับผิดชอบกำกับและติดตาม - รองคณบดีฝ่ายวิจัยและบริการวิชาการ	https://docs.google.com/spreadsheets/d/1EneXKHJe5aB4j-kHU6EHNFFFs_5CU_Eo/edit#gid=118937907
	O2.1-10. ร้อยละผลงานวิจัยของอาจารย์ประจำที่นำไปใช้ประโยชน์ในเชิงสังคมหรือเชิงพาณิชย์	ร้อยละ 50	ร้อยละ 52.94	√	-	ผู้รับผิดชอบเก็บข้อมูล -งานวิจัยและบริการวิชาการ ผู้รับผิดชอบดำเนินงาน -อาจารย์ ผู้รับผิดชอบกำกับและติดตาม - รองคณบดีฝ่ายวิจัยและบริการวิชาการ	https://docs.google.com/spreadsheets/d/1EneXKHJe5aB4j-kHU6EHNFFFs_5CU_Eo/edit#gid=118937907

เป้าหมาย/ กลยุทธ์	ตัวชี้วัด	ค่าเป้าหมาย 2564		การบรรลุค่าเป้าหมาย		ผู้รับผิดชอบหลัก	หลักฐานผลการดำเนินงาน
		แผน	ผล	บรรลุ	ไม่บรรลุ		
	O2.1-11. ร้อยละของงานวิจัยที่แล้วเสร็จตามกำหนดเวลา	ร้อยละ 50	ร้อยละ 55.56	√	-	ผู้รับผิดชอบเก็บข้อมูล -งานวิจัยและบริการวิชาการ ผู้รับผิดชอบดำเนินงาน -อาจารย์ ผู้รับผิดชอบกำกับและติดตาม - รองคณบดีฝ่ายวิจัยและบริการ วิชาการ	https://esar.tsu.ac.th/qareportdept/detail.jsp
	O2.1-12. จำนวนสิทธิบัตร/อนุสิทธิบัตร**	1 ผลงาน	1 ผลงาน	√	-	ผู้รับผิดชอบเก็บข้อมูล -งานวิจัยและบริการวิชาการ ผู้รับผิดชอบดำเนินงาน -อาจารย์ ผู้รับผิดชอบกำกับและติดตาม - รองคณบดีฝ่ายวิจัยและบริการ วิชาการ	https://scontent.fbkk10-1.fna.fbcdn.net/v/t39.30808-6/217827617_1604315776441442_3517571640274270924_n.png?_nc_cat=109&ccb=1-5&_nc_sid=730e14&_nc_eui2=AeEsU6Fm36MATtDtLBunYwUOuaWoeHAMGIu5pah4cAwYi526mzqCt8DW7JN2D0fKeLA6pzgNeWuPGYVrEgXbHybV&_nc_ohc=7GXEHgmgcelAX9Y0aX3&tn=3EMRYRNCgX5JwwJA&_nc_ht=scontent.fbkk10-1.fna&oh=3362118082e6f539ae855b63c58b951a&oe=612BE0C2
2. พัฒนาศักยภาพนักวิจัยให้สามารถสร้างผลงานวิจัยในระดับชาติหรือนานาชาติที่ตอบสนองยุทธศาสตร์ด้านการวิจัยของประเทศ							
	O2.2-1. ร้อยละผลงานวิจัยและงานสร้างสรรค์ที่เผยแพร่ในระดับชาติหรือนานาชาติ*	ร้อยละ 60	ร้อยละ 100	√	-	ผู้รับผิดชอบเก็บข้อมูล -งานวิจัยและบริการวิชาการ ผู้รับผิดชอบดำเนินงาน -อาจารย์ ผู้รับผิดชอบกำกับและติดตาม - รองคณบดีฝ่ายวิจัยและบริการ วิชาการ	https://esar.tsu.ac.th/qareportdept/detail.jsp

เป้าหมาย/ กลยุทธ์	ตัวชี้วัด	ค่าเป้าหมาย 2564		การบรรลุค่าเป้าหมาย		ผู้รับผิดชอบหลัก	หลักฐานผลการดำเนินงาน
		แผน	ผล	บรรลุ	ไม่บรรลุ		
	O2.2-2. ร้อยละผลงานวิจัยและงานสร้างสรรค์ที่ได้รับการอ้างอิงในระดับชาติหรือนานาชาติ*	ร้อยละ 50	ร้อยละ 58.82	√	-	ผู้รับผิดชอบเก็บข้อมูล -งานวิจัยและบริการวิชาการ ผู้รับผิดชอบดำเนินงาน -อาจารย์ ผู้รับผิดชอบกำกับและติดตาม - รองคณบดีฝ่ายวิจัยและบริการวิชาการ	https://esar.tsu.ac.th/qareportdetail.jsp
	O2.2-3. จำนวนผลงานวิจัยที่ได้รับรางวัลนวัตกรรมสังคม	1 รางวัล	-	-	√	ผู้รับผิดชอบเก็บข้อมูล -งานวิจัยและบริการวิชาการ ผู้รับผิดชอบดำเนินงาน -อาจารย์ ผู้รับผิดชอบกำกับและติดตาม - รองคณบดีฝ่ายวิจัยและบริการวิชาการ	-
เป้าหมาย O3 บริการวิชาการโดยการถ่ายทอดความรู้ เทคโนโลยี และนวัตกรรมเพื่อส่งเสริมการพัฒนาสังคมเกษตร ในพื้นที่ภาคใต้							
1. การพัฒนาระบบและส่งเสริมการขอรับสนับสนุนงบประมาณจากแหล่งทุนภายนอกเพื่อการสร้างนวัตกรรมและพัฒนากิจการเป็นผู้ประกอบการ							
	O3.1-1 จำนวนเงินจากการบริการวิชาการที่ได้รับงบประมาณจากแหล่งทุนภายนอก	50,000 บาท	235,900 บาท	√	-	ผู้รับผิดชอบเก็บข้อมูล -งานวิจัยและบริการวิชาการ ผู้รับผิดชอบดำเนินงาน -อาจารย์ ผู้รับผิดชอบกำกับและติดตาม - รองคณบดีฝ่ายวิจัยและบริการวิชาการ	https://docs.google.com/spreadsheets/d/1zFSr-i4SCueDjiqyOR11Ks2lIhdhQdHs0/edit#gid=2067303705

เป้าหมาย/ กลยุทธ์	ตัวชี้วัด	ค่าเป้าหมาย 2564		การบรรลุค่าเป้าหมาย		ผู้รับผิดชอบหลัก	หลักฐานผลการดำเนินงาน
		แผน	ผล	บรรลุ	ไม่บรรลุ		
	O3.1-2 ร้อยละอาจารย์ที่ได้รับทุนสนับสนุนการบริการวิชาการจากแหล่งภายนอก	ร้อยละ 5.88	ร้อยละ 5.88	√	-	ผู้รับผิดชอบเก็บข้อมูล -งานวิจัยและบริการวิชาการ ผู้รับผิดชอบดำเนินงาน -อาจารย์ ผู้รับผิดชอบกำกับและติดตาม - รองคณบดีฝ่ายวิจัยและบริการวิชาการ	ผศ.ดร.อุไรวรรณ ทองแกมแก้ว จากโครงการธนาคารแพะเนื้อแบบเลี้ยงหะวะ ได้รับงบประมาณจากกองทุนเพื่อความเสมอภาคทางการศึกษา (กสศ.)
	O3.1-3 จำนวนโครงการบริการวิชาการที่ก่อให้เกิดนวัตกรรมสังคมหรือการเป็นผู้ประกอบการ*	2 โครงการ	3 โครงการ	√	-	ผู้รับผิดชอบเก็บข้อมูล -งานวิจัยและบริการวิชาการ ผู้รับผิดชอบดำเนินงาน -อาจารย์ ผู้รับผิดชอบกำกับและติดตาม - รองคณบดีฝ่ายวิจัยและบริการวิชาการ	https://esar.tsu.ac.th/qareportdept/detail.jsp
	O3.1-4. คะแนนความพึงพอใจของผู้ใช้บริการวิชาการ	3.80 คะแนน	4.37 คะแนน	√	-	ผู้รับผิดชอบเก็บข้อมูล -งานวิจัยและบริการวิชาการ ผู้รับผิดชอบดำเนินงาน -อาจารย์ ผู้รับผิดชอบกำกับและติดตาม - รองคณบดีฝ่ายวิจัยและบริการวิชาการ	https://esar.tsu.ac.th/qareportdept/detail.jsp
	O3.1-5. ร้อยละของชุมชนเป้าหมายเดิมที่มีข้อเสนอให้จัดโครงการบริการวิชาการ	ร้อยละ 33.33	-	-	√	ผู้รับผิดชอบเก็บข้อมูล -งานวิจัยและบริการวิชาการ	https://esar.tsu.ac.th/qareportdept/detail.jsp

เป้าหมาย/ กลยุทธ์	ตัวชี้วัด	ค่าเป้าหมาย 2564		การบรรลุค่าเป้าหมาย		ผู้รับผิดชอบหลัก	หลักฐานผลการดำเนินงาน
		แผน	ผล	บรรลุ	ไม่บรรลุ		
						ผู้รับผิดชอบดำเนินงาน -อาจารย์ ผู้รับผิดชอบกำกับและติดตาม - รองคณบดีฝ่ายวิจัยและบริการ วิชาการ	
	O3.1-6. ร้อยละของบุคลากรที่แลกเปลี่ยนความรู้สู่ภาคธุรกิจ/ ภาคอุตสาหกรรม*	ร้อยละ 10	ร้อยละ 11.76	√	-	ผู้รับผิดชอบเก็บข้อมูล -งานวิจัยและบริการวิชาการ ผู้รับผิดชอบดำเนินงาน -อาจารย์ ผู้รับผิดชอบกำกับและติดตาม - รองคณบดีฝ่ายวิจัยและบริการ วิชาการ	<a href="https://esar.tsu.ac.th/qarepor
tdept/detail.jsp">https://esar.tsu.ac.th/qarepor tdept/detail.jsp
	O3.1-7. จำนวนสินค้าและบริการในพื้นที่ที่ได้รับการสร้างมูลค่าเพิ่ม จากการบริการวิชาการ*	2 ชนิด	2 ชนิด	√	-	ผู้รับผิดชอบเก็บข้อมูล -งานวิจัยและบริการวิชาการ ผู้รับผิดชอบดำเนินงาน -อาจารย์ ผู้รับผิดชอบกำกับและติดตาม - รองคณบดีฝ่ายวิจัยและบริการ วิชาการ	<a href="https://esar.tsu.ac.th/qarepor
tdept/detail.jsp">https://esar.tsu.ac.th/qarepor tdept/detail.jsp
	O3.1-8. จำนวนชุมชน/พื้นที่/หน่วยงาน ที่ได้รับประโยชน์จากการ บริการวิชาการเพื่อสร้างมูลค่าเพิ่มให้กับสินค้าและบริการ	2 ชุมชน	3 ชุมชน	√	-	ผู้รับผิดชอบเก็บข้อมูล -งานวิจัยและบริการวิชาการ ผู้รับผิดชอบดำเนินงาน -อาจารย์ ผู้รับผิดชอบกำกับและติดตาม	<a href="https://esar.tsu.ac.th/qarepor
tdept/detail.jsp">https://esar.tsu.ac.th/qarepor tdept/detail.jsp

เป้าหมาย/ กลยุทธ์	ตัวชี้วัด	ค่าเป้าหมาย 2564		การบรรลุค่าเป้าหมาย		ผู้รับผิดชอบหลัก	หลักฐานผลการดำเนินงาน
		แผน	ผล	บรรลุ	ไม่บรรลุ		
						- รองคณบดีฝ่ายวิจัยและบริการวิชาการ	
2. การพัฒนาความร่วมมือทางด้านบริการวิชาการกับองค์กรภาครัฐ เอกชน ธุรกิจ หรืออุตสาหกรรม เพื่อส่งเสริมการสร้างนวัตกรรมของผู้ประกอบการหรือการสร้างผู้ประกอบการรายใหม่							
	○3.2-1. ร้อยละของเครือข่ายความร่วมมือทางวิชาการในระดับนานาชาติที่มีกิจกรรมความร่วมมือ	1 เครือข่าย	-	-	√	ผู้รับผิดชอบเก็บข้อมูล -งานวิจัยและบริการวิชาการ ผู้รับผิดชอบดำเนินงาน -อาจารย์ ผู้รับผิดชอบกำกับและติดตาม - รองคณบดีฝ่ายวิจัยและบริการวิชาการ	-
	○3.2-2. จำนวนชุมชนหรือสถานประกอบการที่มีกิจกรรมความร่วมมือเพื่อสร้างนวัตกรรมสังคม หรือผู้ประกอบการเกษตร*	3 ชุมชน	3 ชุมชน	√	-	ผู้รับผิดชอบเก็บข้อมูล -งานวิจัยและบริการวิชาการ ผู้รับผิดชอบดำเนินงาน -อาจารย์ ผู้รับผิดชอบกำกับและติดตาม - รองคณบดีฝ่ายวิจัยและบริการวิชาการ	https://esar.tsu.ac.th/qarepor tdept/detail.jsp
3. ส่งเสริมให้มีหลักสูตรต่อเนื่องและการบริการวิชาการเพื่อชุมชนและการหารายได้							
	○3.3-1. จำนวนโครงการที่สร้างความเข้มแข็งหรือสร้างคุณภาพชีวิตให้ชุมชน	1 โครงการ	3 โครงการ	√	-	ผู้รับผิดชอบเก็บข้อมูล -งานวิจัยและบริการวิชาการ	https://esar.tsu.ac.th/qarepor tdept/detail.jsp
				-		ผู้รับผิดชอบดำเนินงาน -อาจารย์	

เป้าหมาย/ กลยุทธ์	ตัวชี้วัด	ค่าเป้าหมาย 2564		การบรรลุค่าเป้าหมาย		ผู้รับผิดชอบหลัก	หลักฐานผลการดำเนินงาน
		แผน	ผล	บรรลุ	ไม่บรรลุ		
						ผู้รับผิดชอบกำกับและติดตาม - รองคณบดีฝ่ายวิจัยและบริการ วิชาการ	
	O3.3-2. งบประมาณการพัฒนาเทคโนโลยี/นวัตกรรมเพื่อพัฒนาความ เป็นผู้ประกอบการ ของคณะเทคโนโลยีและการพัฒนาชุมชน	50,000 บาท	-	-	✓	ผู้รับผิดชอบเก็บข้อมูล -งานวิจัยและบริการวิชาการ ผู้รับผิดชอบดำเนินงาน -อาจารย์ ผู้รับผิดชอบกำกับและติดตาม - รองคณบดีฝ่ายวิจัยและบริการ วิชาการ	-
	O3.3-3. ร้อยละการเพิ่มขึ้นของงบประมาณจากแหล่งทุนภายนอก สนับสนุนการบริการวิชาการ/สร้างผู้ประกอบการใหม่/ธุรกิจใหม่*	ร้อยละ 5	-	-	✓	ผู้รับผิดชอบเก็บข้อมูล -งานวิจัยและบริการวิชาการ ผู้รับผิดชอบดำเนินงาน -อาจารย์ ผู้รับผิดชอบกำกับและติดตาม - รองคณบดีฝ่ายวิจัยและบริการ วิชาการ	-
	O3.3-4. รายได้ที่เกิดจากการบริการวิชาการ*	12,000 บาท	16,000 บาท	✓	-	ผู้รับผิดชอบเก็บข้อมูล -งานวิจัยและบริการวิชาการ ผู้รับผิดชอบดำเนินงาน -อาจารย์ ผู้รับผิดชอบกำกับและติดตาม - รองคณบดีฝ่ายวิจัยและบริการ วิชาการ	https://docs.google.com/spreadsheets/d/1zFSr-i4SCueDJiqyOR11Ks2lIldhQdHs0/edit?rtopf=true#gid=2067303705

เป้าหมาย/ กลยุทธ์	ตัวชี้วัด	ค่าเป้าหมาย 2564		การบรรลุค่าเป้าหมาย		ผู้รับผิดชอบหลัก	หลักฐานผลการดำเนินงาน
		แผน	ผล	บรรลุ	ไม่บรรลุ		

เป้าหมาย O4 พัฒนาระบบบริหารจัดการสู่ความเป็นเลิศและยั่งยืน

1. พัฒนาระบบการบริหารจัดการและระบบคุณภาพของคณะตามเกณฑ์คุณภาพการศึกษาสู่ความเป็นเลิศ (EdPEX)

	O4.1-1. คะแนนการประเมินตามเกณฑ์คุณภาพการศึกษาสู่ความเป็นเลิศ (EdPEX)*	200 คะแนน	144 คะแนน	-	√	ผู้รับผิดชอบเก็บข้อมูล -งานประกันคุณภาพการศึกษา ผู้รับผิดชอบดำเนินงาน -หัวหน้าสำนักงานคณะฯ ผู้รับผิดชอบกำกับและติดตาม - คณบดี	
	O4.1-2. ร้อยละของบุคลากรที่ได้รับการพัฒนาตามความจำเป็นของส่วนงาน/หน่วยงานอย่างน้อยปีละ 1 ครั้ง	ร้อยละ 96.50	ร้อยละ 93.75	√	-	ผู้รับผิดชอบเก็บข้อมูล -งานบุคคล ผู้รับผิดชอบดำเนินงาน -หัวหน้าสำนักงานคณะฯ ผู้รับผิดชอบกำกับและติดตาม - คณบดี	https://esar.tsu.ac.th/qarepor_tdept/detail.jsp
	O4.1-3. ระดับการรับรู้และเข้าใจทิศทางการนำองค์กร	4.23 คะแนน	4.26 คะแนน	√	--	ผู้รับผิดชอบเก็บข้อมูล -งานบุคคล ผู้รับผิดชอบดำเนินงาน -หัวหน้าสำนักงานคณะฯ ผู้รับผิดชอบกำกับและติดตาม - คณบดี	https://esar.tsu.ac.th/qarepor_tdept/detail.jsp

เป้าหมาย/ กลยุทธ์	ตัวชี้วัด	ค่าเป้าหมาย 2564		การบรรลุค่าเป้าหมาย		ผู้รับผิดชอบหลัก	หลักฐานผลการดำเนินงาน
		แผน	ผล	บรรลุ	ไม่บรรลุ		
	O4.1-4. ร้อยละของผู้บริหารระดับส่วนงาน/หน่วยงานที่ได้รับการพัฒนา	ร้อยละ 100	ร้อยละ 100	√	-	ผู้รับผิดชอบเก็บข้อมูล -งานบุคคล ผู้รับผิดชอบดำเนินงาน -ผู้บริหาร ผู้รับผิดชอบกำกับและติดตาม - คณบดี	https://esar.tsu.ac.th/qareportdept/detail.jsp
	O4.1-5. ผลการประเมินผู้นำระดับสูง	3.34 คะแนน	3.59 คะแนน	√	-	ผู้รับผิดชอบเก็บข้อมูล -งานบุคคล ผู้รับผิดชอบดำเนินงาน -ผู้บริหาร ผู้รับผิดชอบกำกับและติดตาม - คณบดี	https://esar.tsu.ac.th/qareportdept/detail.jsp
	O4.1-6. ร้อยละของตัวชี้วัดที่บรรลุเป้าหมายตามแผนยุทธศาสตร์การพัฒนา (ปีงบประมาณ)	ร้อยละ 80	ร้อยละ 57.14	-	√	ผู้รับผิดชอบเก็บข้อมูล -งานแผน ผู้รับผิดชอบดำเนินงาน -รองคณบดี/หัวหน้าสำนักงาน ผู้รับผิดชอบกำกับและติดตาม - คณบดี	https://esar.tsu.ac.th/qareportdept/detail.jsp
	O4.1-7. ร้อยละของตัวชี้วัดที่บรรลุเป้าหมายตามแผนปฏิบัติการประจำปี (ปีงบประมาณ)	ร้อยละ 80	ร้อยละ 75.71	-	√	ผู้รับผิดชอบเก็บข้อมูล -งานแผน ผู้รับผิดชอบดำเนินงาน -บุคลากรคณะฯ ผู้รับผิดชอบกำกับและติดตาม - คณบดี	https://esar.tsu.ac.th/qareportdept/detail.jsp

เป้าหมาย/ กลยุทธ์	ตัวชี้วัด	ค่าเป้าหมาย 2564		การบรรลุค่าเป้าหมาย		ผู้รับผิดชอบหลัก	หลักฐานผลการดำเนินงาน
		แผน	ผล	บรรลุ	ไม่บรรลุ		
2. พัฒนาการดำเนินงานตามหลักธรรมาภิบาล							
	O4.2-1. ระดับคุณธรรมและความโปร่งใสในการดำเนินงานของคณะเทคโนโลยีและการพัฒนาชุมชน*	74 คะแนน	75 คะแนน	√	-	ผู้รับผิดชอบเก็บข้อมูล -งานบุคคล ผู้รับผิดชอบดำเนินงาน -บุคลากรคณะฯ ผู้รับผิดชอบกำกับและติดตาม - คณบดี	
	O4.2-2. คะแนนผลการประเมินการปฏิบัติหน้าที่ของคณะกรรมการประจำคณะ	4.89 คะแนน	4.95 คะแนน	√	-	ผู้รับผิดชอบเก็บข้อมูล -งานบุคคล ผู้รับผิดชอบดำเนินงาน -คณะกรรมการประจำคณะ ผู้รับผิดชอบกำกับและติดตาม - คณบดี	https://esar.tsu.ac.th/qareportdept/detail.jsp
	O4.2-3. จำนวนบุคลากรที่ทำผิดจรรยาบรรณด้านการเรียนการสอนและการวิจัย	0 คน	0 คน	√	-	ผู้รับผิดชอบเก็บข้อมูล -งานบุคคล ผู้รับผิดชอบดำเนินงาน -คณะกรรมการประจำคณะ ผู้รับผิดชอบกำกับและติดตาม - คณบดี	
	O4.2-4. จำนวนข้อร้องเรียนด้านธรรมาภิบาล จรรยาบรรณของผู้บริหาร	0 เรื่อง	0 เรื่อง	√	-	ผู้รับผิดชอบเก็บข้อมูล -งานบุคคล ผู้รับผิดชอบดำเนินงาน -คณะกรรมการประจำคณะ	

เป้าหมาย/ กลยุทธ์	ตัวชี้วัด	ค่าเป้าหมาย 2564		การบรรลุค่าเป้าหมาย		ผู้รับผิดชอบหลัก	หลักฐานผลการดำเนินงาน
		แผน	ผล	บรรลุ	ไม่บรรลุ		
						ผู้รับผิดชอบกำกับและติดตาม - คณบดี	
	O4.2-5. จำนวนข้อร้องเรียนด้านธรรมาภิบาล จรรยาบรรณของบุคลากร	0 เรื่อง	0 เรื่อง	√	-	ผู้รับผิดชอบเก็บข้อมูล -งานบุคคล ผู้รับผิดชอบดำเนินงาน -คณะกรรมการประจำคณะ ผู้รับผิดชอบกำกับและติดตาม - คณบดี	
	O4.2-6. จำนวนข้อร้องเรียนด้านการดำเนินงานจากชุมชน	0 เรื่อง	0 เรื่อง	√	-	ผู้รับผิดชอบเก็บข้อมูล -งานบุคคล ผู้รับผิดชอบดำเนินงาน -คณะกรรมการประจำคณะ ผู้รับผิดชอบกำกับและติดตาม - คณบดี	
3. พัฒนาระบบการบริหารการเงินและจัดการต้นทุนให้มีประสิทธิภาพ							
	O4.3-1. อัตราการเพิ่มขึ้นของรายได้ค่าธรรมเนียมการศึกษา	ร้อยละ 5.30	ร้อยละ 6.90	√	-	ผู้รับผิดชอบเก็บข้อมูล -งานแผน ผู้รับผิดชอบดำเนินงาน -หัวหน้าสำนักงาน ผู้รับผิดชอบกำกับและติดตาม - คณบดี	-ปีงบประมาณ 2563 ได้รับ งบประมาณ 2,490,200 บาท -ปีงบประมาณ 2564 ได้รับ งบประมาณ 2,859,300 บาท -อัตราเพิ่มขึ้นร้อยละ 6.90

เป้าหมาย/ กลยุทธ์	ตัวชี้วัด	ค่าเป้าหมาย 2564		การบรรลุค่าเป้าหมาย		ผู้รับผิดชอบหลัก	หลักฐานผลการดำเนินงาน
		แผน	ผล	บรรลุ	ไม่บรรลุ		
	O4.3-2. อัตราการเพิ่มขึ้นของรายได้*	ร้อยละ 2	ร้อยละ 6.90	√	-	ผู้รับผิดชอบเก็บข้อมูล -งานแผน ผู้รับผิดชอบดำเนินงาน -หัวหน้าสำนักงาน ผู้รับผิดชอบกำกับและติดตาม - คณบดี	https://esar.tsu.ac.th/qarepor-tdept/detail.jsp
	O4.3-3. ร้อยละของงบประมาณคงเหลือเทียบต่องบประมาณที่ได้รับ	ร้อยละ 28	ร้อยละ 13.61			ผู้รับผิดชอบเก็บข้อมูล -งานแผน ผู้รับผิดชอบดำเนินงาน -หัวหน้าสำนักงาน ผู้รับผิดชอบกำกับและติดตาม - คณบดี	https://esar.tsu.ac.th/qarepor-tdept/detail.jsp
	O4.3-4. จำนวนเงินบริจาค	50,000 บาท	58,000 บาท	√	-	ผู้รับผิดชอบเก็บข้อมูล -งานงบประมาณ ผู้รับผิดชอบดำเนินงาน -หัวหน้าสำนักงาน ผู้รับผิดชอบกำกับและติดตาม - คณบดี	https://esar.tsu.ac.th/qarepor-tdept/detail.jsp

เป้าหมาย/ กลยุทธ์	ตัวชี้วัด	ค่าเป้าหมาย 2564		การบรรลุค่าเป้าหมาย		ผู้รับผิดชอบหลัก	หลักฐานผลการดำเนินงาน
		แผน	ผล	บรรลุ	ไม่บรรลุ		
	O4.3-5. ร้อยละการรับนิสิตใหม่ตามแผนรับนิสิต	ร้อยละ 82	ร้อยละ 86.67	√	-	ผู้รับผิดชอบเก็บข้อมูล -งานแผน -งานภาระกิจรับนิสิต ผู้รับผิดชอบดำเนินงาน -รองคณบดีฝ่ายบริการการศึกษา และพัฒนานิสิต ผู้รับผิดชอบกำกับและติดตาม - คณบดี	https://esar.tsu.ac.th/qareportdept/detail.jsp
4. พัฒนาระบบเทคโนโลยีสารสนเทศหรือระบบดิจิทัลที่สนับสนุนการดำเนินงานของคณะ							
	O4.4-1. จำนวนระบบเทคโนโลยีสารสนเทศหรือระบบดิจิทัลที่สนับสนุนการดำเนินงานของคณะ*	2 ระบบ	3 ระบบ	√	-	ผู้รับผิดชอบเก็บข้อมูล -งานระบบสารสนเทศคณะ ผู้รับผิดชอบดำเนินงาน -หัวหน้าสำนักงาน ผู้รับผิดชอบกำกับและติดตาม - คณบดี	https://tcd.tsu.ac.th/page_detail_menu.php?idm=6&mid=530
5. ส่งเสริมและสนับสนุนให้บุคลากรสร้างผลงานหรือนวัตกรรมที่สามารถแก้ไขปัญหาในการทำงานหรือปรับปรุงงานให้ดียิ่งขึ้น							
	O4.5-1. จำนวนผลงาน/นวัตกรรมที่สามารถแก้ไขปัญหาในการทำงานหรือปรับปรุงงานให้ดีขึ้น*	2 ผลงาน	3 ผลงาน	√	-	ผู้รับผิดชอบเก็บข้อมูล -งานระบบสารสนเทศคณะ ผู้รับผิดชอบดำเนินงาน -หัวหน้าสำนักงาน	https://tcd.tsu.ac.th/detail.php?id_list=891&aNum=20210308030456

เป้าหมาย/ กลยุทธ์	ตัวชี้วัด	ค่าเป้าหมาย 2564		การบรรลุค่าเป้าหมาย		ผู้รับผิดชอบหลัก	หลักฐานผลการดำเนินงาน
		แผน	ผล	บรรลุ	ไม่บรรลุ		
						ผู้รับผิดชอบกำกับและติดตาม - คณบดี	
6. พัฒนาระบบบริหารและทรัพยากรมนุษย์ที่มีประสิทธิภาพ สู่องค์กรแห่งความสุข							
	O4.6-1. จำนวนบุคลากรที่ได้รับการดำรงตำแหน่งทางวิชาการที่สูงขึ้น (สายวิชาการและสายสนับสนุน*)	2 คน	2 คน	√	-	ผู้รับผิดชอบเก็บข้อมูล -งานบุคคล ผู้รับผิดชอบดำเนินงาน -หัวหน้าสำนักงาน ผู้รับผิดชอบกำกับและติดตาม - คณบดี	www.facebook.com/TechnologyCommunityDevelopment/photos/1557910871081933 www.facebook.com/TechnologyCommunityDevelopment/photos/1560634247476262
	O4.6-2. คะแนนความพึงพอใจของบุคลากรด้านบรรยากาศการทำงาน	3.51 คะแนน	4.03	√	-	ผู้รับผิดชอบเก็บข้อมูล -งานบุคคล ผู้รับผิดชอบดำเนินงาน -หัวหน้าสำนักงาน ผู้รับผิดชอบกำกับและติดตาม - คณบดี	https://www.qa.tsu.ac.th/page_detail_menu.php?idm=7&mid=439
	O4.6-3. ระดับความผูกพันของบุคลากร	3.40 คะแนน	3.69 คะแนน	√	-	ผู้รับผิดชอบเก็บข้อมูล -งานบุคคล ผู้รับผิดชอบดำเนินงาน -หัวหน้าสำนักงาน ผู้รับผิดชอบกำกับและติดตาม - คณบดี	https://esar.tsu.ac.th/qareportdept/detail.jsp
	O4.6-4. ค่าเฉลี่ยดัชนีความสุขของบุคลากรในทุกระดับ มิติที่ 9 Happy Work Life*	ร้อยละ 72	ร้อยละ 72.99	√	-	ผู้รับผิดชอบเก็บข้อมูล -งานบุคคล	https://esar.tsu.ac.th/qareportdept/detail.jsp

เป้าหมาย/ กลยุทธ์	ตัวชี้วัด	ค่าเป้าหมาย 2564		การบรรลุค่าเป้าหมาย		ผู้รับผิดชอบหลัก	หลักฐานผลการดำเนินงาน
		แผน	ผล	บรรลุ	ไม่บรรลุ		
						ผู้รับผิดชอบดำเนินงาน -หัวหน้าสำนักงาน ผู้รับผิดชอบกำกับและติดตาม - คณบดี	
	04.6-5. จำนวนกิจกรรมที่จัดขึ้นเพื่อรับมืออุบัติเหตุ/อุบัติภัย/ภาวะฉุกเฉิน	1 ครั้ง	0 ครั้ง	-	√	ผู้รับผิดชอบเก็บข้อมูล -งานบุคคล ผู้รับผิดชอบดำเนินงาน -หัวหน้าสำนักงาน ผู้รับผิดชอบกำกับและติดตาม - คณบดี	
	04.6-6. จำนวนครั้งของความไม่ปลอดภัย ด้านอุบัติเหตุต่อบุคลากรและนิสิต	1 ครั้ง	0 ครั้ง	√	-	ผู้รับผิดชอบเก็บข้อมูล -งานบุคคล ผู้รับผิดชอบดำเนินงาน -หัวหน้าสำนักงาน ผู้รับผิดชอบกำกับและติดตาม - คณบดี	
	04.6-7. จำนวนครั้งของความไม่ปลอดภัยอัคคีภัย	0 ครั้ง	0 ครั้ง	√	-	ผู้รับผิดชอบเก็บข้อมูล -งานบุคคล ผู้รับผิดชอบดำเนินงาน -หัวหน้าสำนักงาน ผู้รับผิดชอบกำกับและติดตาม - คณบดี	
	04.6-8. จำนวนครั้งของความไม่ปลอดภัยด้านการโจรกรรม	0 ครั้ง	0 ครั้ง	√	-	ผู้รับผิดชอบเก็บข้อมูล -งานบุคคล	

เป้าหมาย/ กลยุทธ์	ตัวชี้วัด	ค่าเป้าหมาย 2564		การบรรลุค่าเป้าหมาย		ผู้รับผิดชอบหลัก	หลักฐานผลการดำเนินงาน
		แผน	ผล	บรรลุ	ไม่บรรลุ		
						ผู้รับผิดชอบดำเนินงาน -หัวหน้าสำนักงาน ผู้รับผิดชอบกำกับและติดตาม - คณบดี	
	O4.6-9. จำนวนครั้งของการเกิดอุบัติเหตุของนิสิตในห้องปฏิบัติการ	0 ครั้ง	0 ครั้ง	√	-	ผู้รับผิดชอบเก็บข้อมูล -งานบุคคล -นักวิทยาศาสตร์ ผู้รับผิดชอบดำเนินงาน -หัวหน้าสำนักงาน ผู้รับผิดชอบกำกับและติดตาม - คณบดี	
	O4.6-10. ร้อยละของอาจารย์ที่ได้รับรางวัล	ร้อยละ 23.53	-	-	√	ผู้รับผิดชอบเก็บข้อมูล -งานบุคคล ผู้รับผิดชอบดำเนินงาน -อาจารย์ ผู้รับผิดชอบกำกับและติดตาม - คณบดี	

ปัญหา อุปสรรคและแนวทางการปรับปรุง

เป้าหมาย/กลยุทธ์	ปัญหาและอุปสรรคที่ไม่เป็นไปตามเป้าหมาย	แนวทางการปรับปรุง
<p>○1 เพิ่มขีดความสามารถของกำลังคนให้มี ความสามารถในการสร้างสรรค์ผลงาน เทคโนโลยีและนวัตกรรมด้านการเกษตร และการเป็นผู้ประกอบการ</p>	<p>-เนื่องจากตัวชี้วัดบางตัว เป็นตัวชี้วัดใหม่ จึงทำให้ไม่สามารถบรรลุ เป้าหมายได้ ที่ เช่น หลักสูตรร่วมกับสถานประกอบการเพื่อผลิต กำลังคนให้มีทักษะการสร้างนวัตกรรมสังคมหรือการเป็น ผู้ประกอบการ หรือการพัฒนาหลักสูตรระยะสั้น (Non-Degree) เพื่อพัฒนาทักษะการเป็นผู้ประกอบการเกษตรและนวัตกรรม ซึ่ง ต้องใช้ระยะเวลาการพัฒนาหลักสูตร ดังกล่าว</p>	<p>- การกำหนดระยะเวลาสำหรับการพัฒนาหลักสูตรฯ เพื่อให้ทุก หลักสูตรได้ดำเนินงานตามกรอบระยะเวลาตามแผน - สนับสนุนงบประมาณสำหรับการดำเนินงานนอกเหนือจาก การสนับสนุนจากมหาวิทยาลัย</p>
<p>○2 พัฒนางานวิจัยนวัตกรรมที่ต่อบริบท การพัฒนาเชิงพื้นที่และเพิ่มขีด ความสามารถการแข่งขันด้านผลิตภาพทาง การเกษตรให้สังคมเกษตรดำรงชีวิตเป็นสุข และมีคุณค่า</p>	-	-
<p>○3 บริการวิชาการโดยการถ่ายทอดความรู้ เทคโนโลยี และนวัตกรรมเพื่อส่งเสริมการ พัฒนาสังคมเกษตร ในพื้นที่ภาคใต้</p>	<p>-เนื่องจากตัวชี้วัดบางตัว เป็นตัวชี้วัดใหม่ จึงทำให้ไม่สามารถบรรลุ เป้าหมายได้ เช่น เครือข่ายความร่วมมือทางวิชาการในระดับ นานาชาติ งบประมาณการพัฒนาเทคโนโลยี/นวัตกรรมเพื่อพัฒนา ความเป็นผู้ประกอบการ และการเพิ่มขึ้นของงบประมาณจาก แหล่งทุนภายนอกสนับสนุนการบริการวิชาการ/สร้างผู้ประกอบการ ใหม่/ธุรกิจใหม่</p>	<p>- คณะฯ ต้องดำเนินการหาเครือข่ายความร่วมมือด้านบริการ วิชาการในระดับนานาชาติ - สนับสนุนงบประมาณ สำหรับการดำเนินกิจกรรมเพื่อพัฒนา เทคโนโลยี/นวัตกรรมเพื่อพัฒนาความเป็นผู้ประกอบการ -แสวงหาแหล่งทุนภายนอกและแจ้งไปยังบุคลากรสายวิชาการ เพื่อดำเนินการขอสนับสนุนงบประมาณต่อไป</p>

O4 พัฒนาระบบบริหารจัดการสู่ความเป็นเลิศและยั่งยืน	-	-
---	---	---

